



## Expédition de la prise de sang pour le test Pro Immun M®.

Pour l'analyse des réactions immunitaires contre des produits alimentaires le patient doit envoyer 8 ml de sang. **La prise de sang peut être faite à jeun d'au moins quatre heures mais ce n'est pas strictement obligatoire.** L'envoi se fait soit dans une Serummonovette ou dans un soi-disant Vacutainer. **(Bien vérifier que ceux-ci ne soient pas périmés).**



Le sang du patient est placé immédiatement dans l'un de ces deux tubes directement lors de la prise de sang, ou le sang est prélevé avec une seringue jetable et est transvasé après cela dans l'un des deux tubes.




Directement après cela, le nom, prénom et la date de naissance du patient est noté sur le tube. Celui-ci est ensuite placé dans un tube de transport (*Protection supplémentaire pour le transport*) qui lui est alors vissé.



Ensuite remplir correctement et complètement le bon de commande du laboratoire. Placez le tout (*Bien dire au patient que le chèque doit être correctement rempli et signé*) dans l'enveloppe prévue pour l'envoi et la fermer avec l'agrafe livrée ou encore mieux de coller avec du scotch. Le patient envoie le tout par voie postale.

**Très important : Il est préférable et recommandé que le patient n'envoie pas envoyer sa prise de sang un vendredi ou juste avant un ou des jours fériés. Le mieux serait d'envoyer la prise de sang au plus tard un mercredi.**



Nous vous envoyons les résultats du test par voie postale si vous avez bien coché la demande sinon le dossier va directement au patient. Il faut compter environ une semaine après l'arrivée du prélèvement dans notre laboratoire